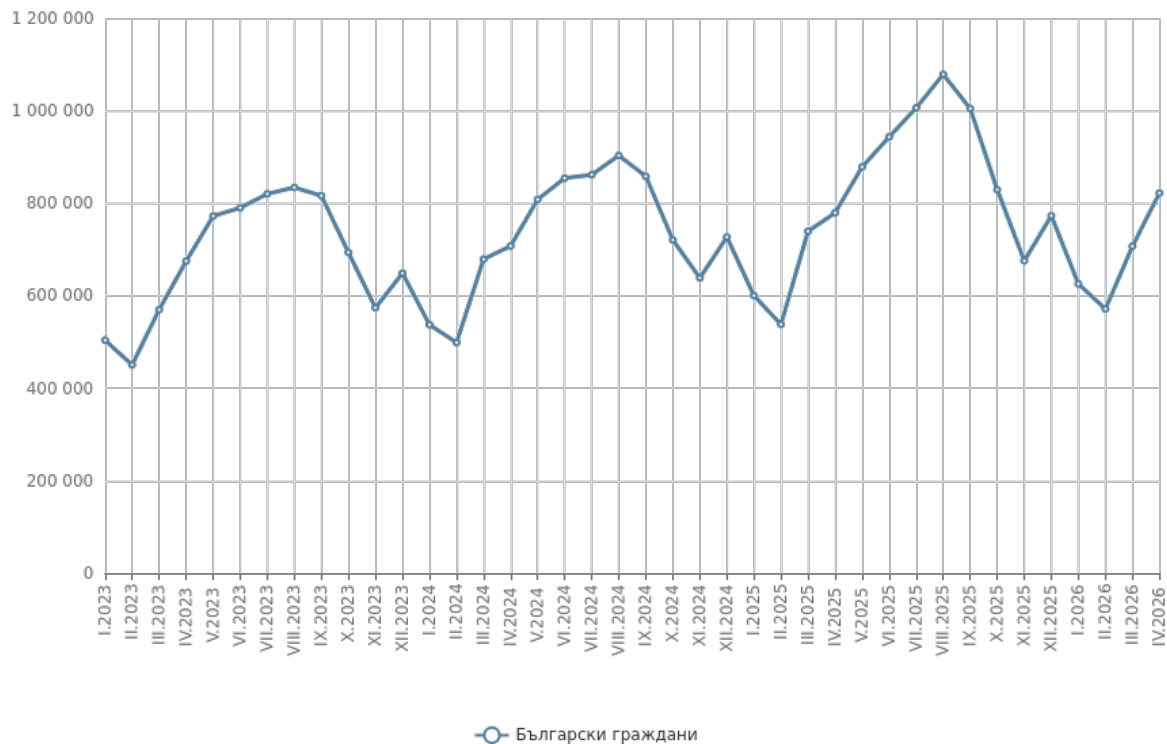




ПЪТУВАНИЯ НА БЪЛГАРСКИ ГРАЖДАНИ В ЧУЖБИНА И ПОСЕЩЕНИЯ НА ЧУЖДИ ГРАЖДАНИ В БЪЛГАРИЯ - АПРИЛ 2026 ГОДИНА - ПРЕДВАРИТЕЛНИ ДАННИ

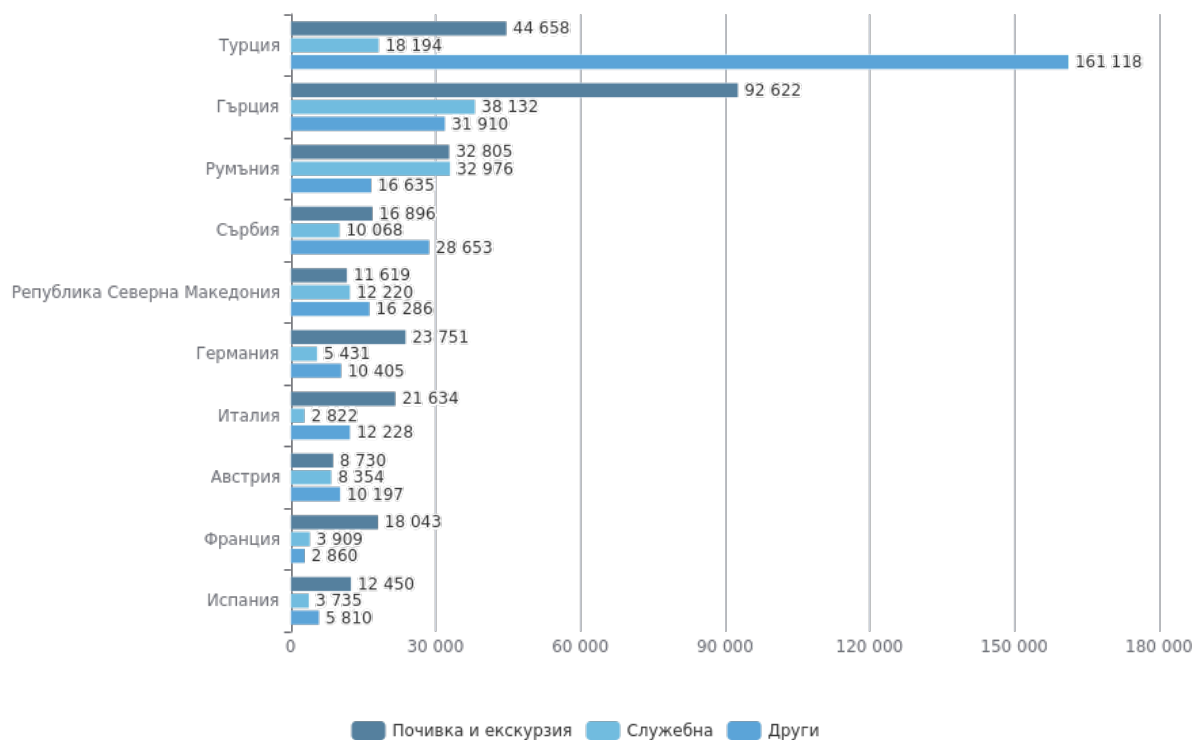
Пътуванията на български граждани в чужбина през април 2026 г. са 822.4 хил. (виж табл. 1 от приложението), или с 5.5% повече от април 2025 година (виж фиг. 1). Регистрирано е увеличение по всички наблюдавани цели.

Фиг. 1. Пътувания на български граждани в чужбина по месеци



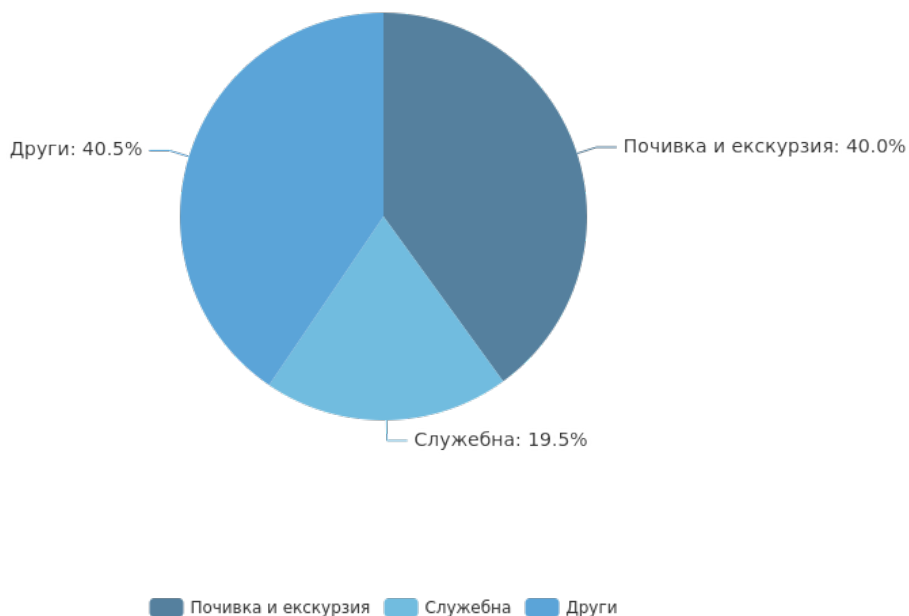
Най-голям брой пътувания на български граждани са осъществени към: Турция - 224.0 хил., Гърция - 162.7 хил., Румъния - 82.4 хил., Сърбия - 55.6 хил., Република Северна Македония - 40.1 хил., Германия - 39.6 хил., Италия - 36.7 хил., Австрия - 27.3 хил., Франция - 24.8 хил., Испания - 22.0 хиляди (виж фиг. 2).

Фиг. 2. Най-посещавани държави от български граждани по цел на пътуването през април 2026 година



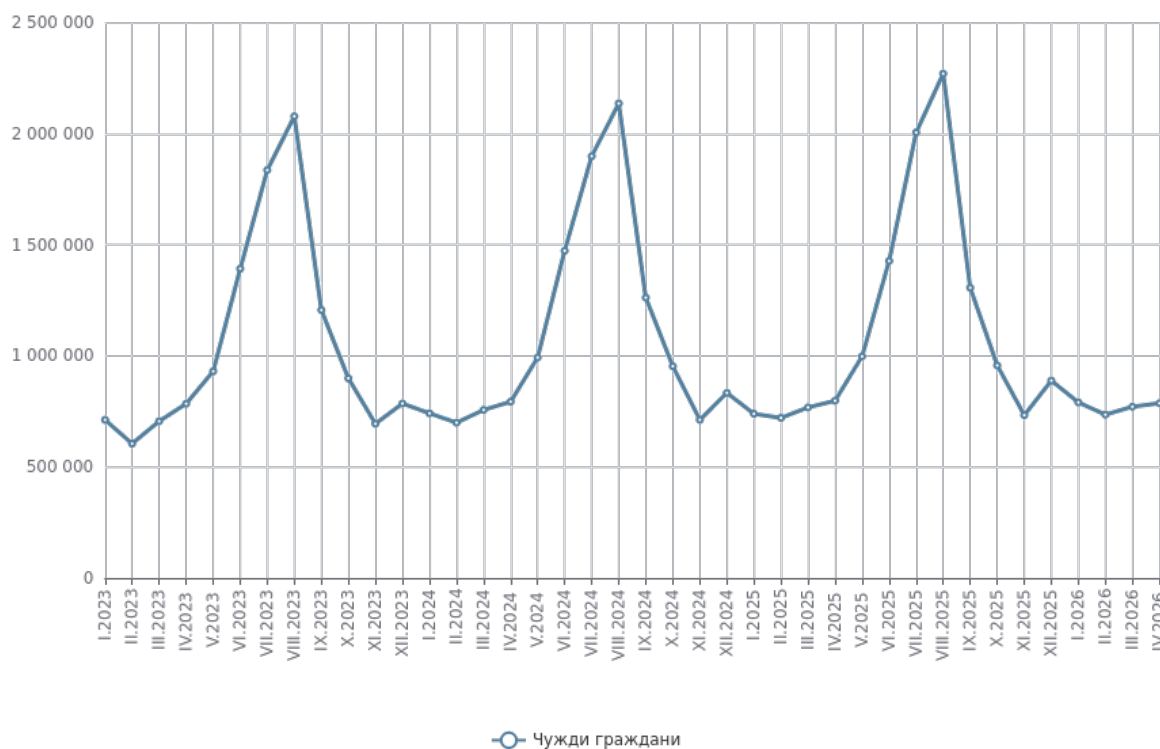
Най-голям относителен дял от общия брой пътувания на български граждани в чужбина формират тези с други цели - 40.5%, следвани от пътуванията с цел почивка и екскурзия - 40.0%, и със служебна цел - 19.5% (виж фиг. 3).

Фиг. 3. Структура на пътуванията на български граждани в чужбина по цел през април 2026 година



През април 2026 г. **посещенията на чужди граждани в България** са 786.5 хил. (виж табл. 2 от приложението), или с 1.4% по-малко в сравнение със същия месец на предходната година (виж фиг. 4). Регистрирано е намаление с 4.8% на пътуванията с други цели и с 1.3% - със служебна цел, докато тези с цел почивка и екскурзия се увеличават с 3.2%. Транзитните преминавания през страната са 30.8% (242.6 хил.) от всички посещения на чужди граждани в България.

Фиг. 4. Посещения на чужди граждани в България по месеци



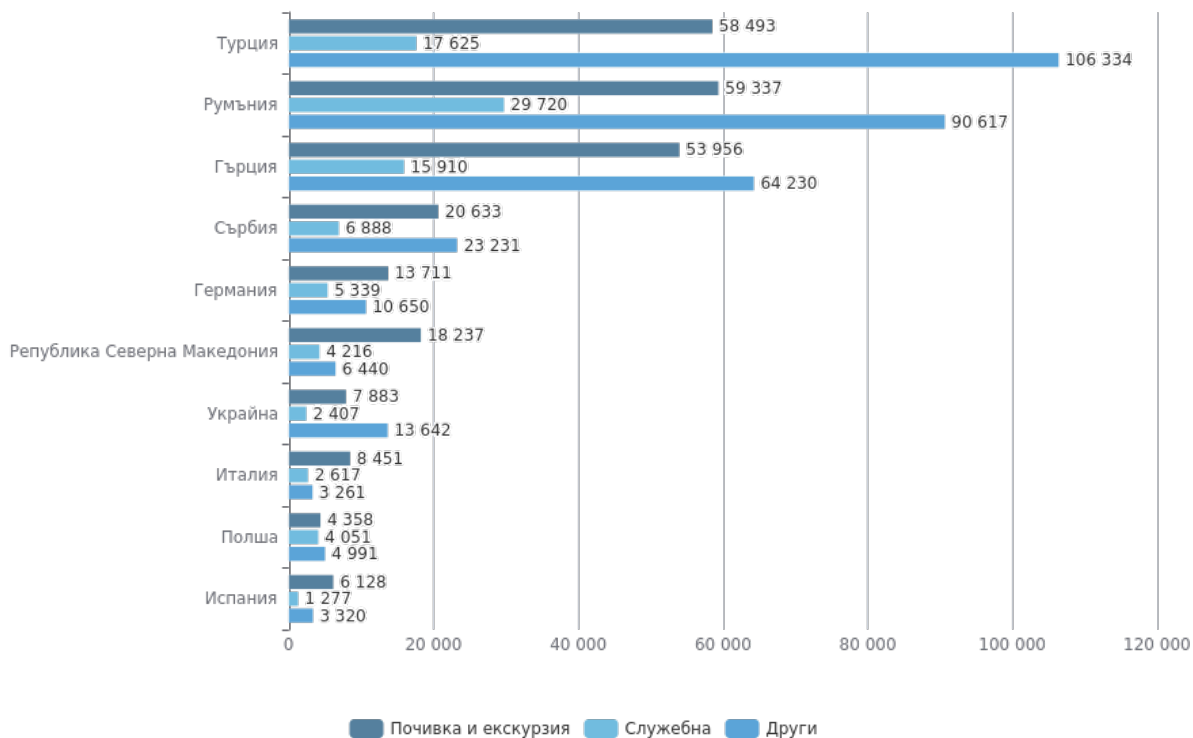
Делът на гражданите от Европейския съюз, посетили България, е 55.4% от общия брой чужди граждани и достига 435.6 хил., като най-голям е броят на посещенията на граждани от Румъния - 41.2%, и Гърция - 30.8%.

Посещенията на граждани от групата „Други европейски страни“^[1] са 303.0 хил., или 38.5% от всички посещения в България. Най-голям брой са регистрирани от Турция - 182.5 хил., или 60.2% от посещенията в тази група.

[1] Включва страните в Европа извън Европейския съюз.

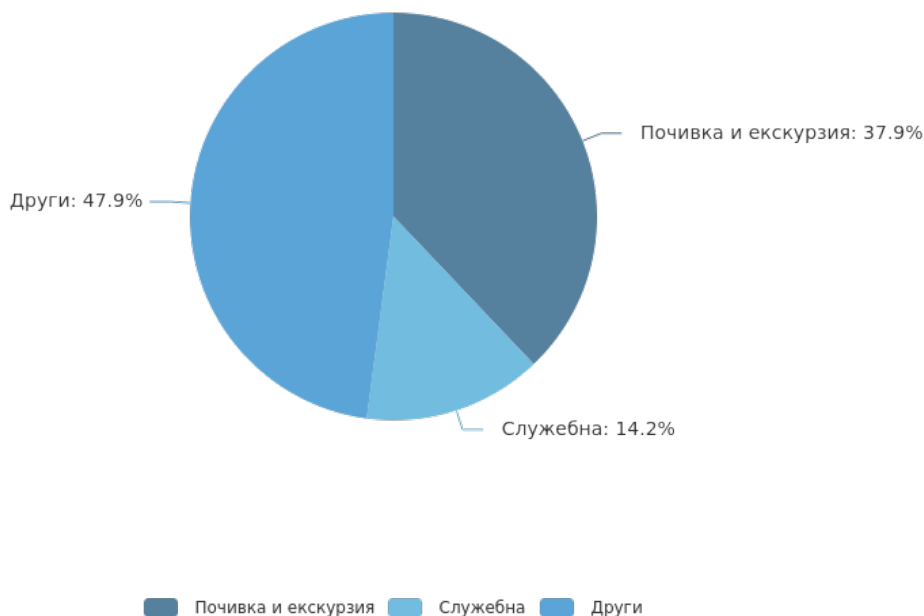
Най-много посещения в България са реализирали гражданите от: Турция - 182.5 хил., Румъния - 179.7 хил., Гърция - 134.1 хил., Сърбия - 50.8 хил., Германия - 29.7 хил., Република Северна Македония - 28.9 хил., Украйна - 23.9 хил., Италия - 14.3 хил., Полша - 13.4 хил., Испания - 10.7 хиляди (виж фиг. 5).

Фиг. 5. Държави с най-голям общ брой посещения в България по цел на пътуването през април 2026 година



Преобладава дялът на посещенията с други цели - 47.9%, следвани от посещенията с цел почивка и екскурзия - 37.9%, и със служебна цел - 14.2% (виж фиг. 6).

Фиг. 6. Структура на посещенията на чужди граждани в България по цел през април 2026 година



Методологични бележки

При наблюдението и разработката на данните за туризма Националният статистически институт (НСИ) е възприел дефинициите, препоръчани от Световната организация по туризъм и Методологическото ръководство на Евростат. Съгласно тези дефиниции **международен турист** е всеки посетител, пристигащ в друга страна, която не е страната на неговото постоянно местоживееие, за не повече от една година, и чиято основна цел не е извършване на дейност срещу заплащане в посетеното място.

Целите на посещение в дадена страна могат да бъдат:

- почивка и екскурзия;
- служебна цел (командировки, участие в конференции, конгреси и симпозиуми и други);
- други (гостуване, обучение, посещение на културни и спортни мероприятия и други).

Статистическите данни за пътуванията на български граждани в чужбина и посещенията на чужди граждани в България са получени на базата на месечна информация от Министерството на вътрешните работи (МВР), летищните власти и извадково изследване на НСИ сред преминаващите български и чужди граждани през граничните пунктове на страната.

Пътувания на български граждани в чужбина по цел на пътуването и по страни през април 2026 година - предварителни данни				
Страни	Общо	Цел на пътуването	(Брой)	
			Почивка и екскурзия	Служебна Други[1]
Общо	822 361	328 983	160 308	333 070
Европейски съюз	466 799	237 889	111 754	117 156
Австрия	27 281	8 730	8 354	10 197
Белгия	15 907	5 169	3 181	7 557
Германия	39 587	23 751	5 431	10 405
Гърция	162 664	92 622	38 132	31 910
Дания	3 210	1 605	406	1 199
Ирландия	1 235	643	386	206
Испания	21 995	12 450	3 735	5 810
Италия	36 684	21 634	2 822	12 228
Кипър	525	291	75	159
Малта	1 287	1 170	117	-
Нидерландия	9 526	2 902	1 732	4 892
Полша	7 795	2 273	2 598	2 924
Португалия	2 091	1 311	554	226
Румъния	82 416	32 805	32 976	16 635
Словакия	2 443	1 308	692	443
Словения	3 603	1 536	1 098	969
Унгария	5 261	2 192	1 740	1 329
Финландия	515	343	172	-
Франция	24 812	18 043	3 909	2 860
Хърватия	4 162	3 237	476	449
Чехия	11 562	2 734	2 312	6 516
Швеция	1 374	759	458	157
Други страни от ЕС	864	381	398	85
Други европейски страни	339 120	82 990	44 707	211 423
Норвегия	466	311	155	-
Обединено кралство	15 847	8 194	3 558	4 095
Република Северна Македония	40 125	11 619	12 220	16 286
Руска федерация	258	47	125	86
Сърбия	55 617	16 896	10 068	28 653
Турция	223 970	44 658	18 194	161 118
Украйна	306	-	46	260

				(Брой)
Швейцария	2 531	1 265	341	925
Други страни	943	370	323	250
Израел	51	-	18	33
Канада	344	92	168	84
САЩ	548	278	137	133
Останал свят	15 499	7 734	3 524	4 241
[1] В колона „други“ са включени следните причини за пътуване - „гостуване“ и „други“.				
„-“ - няма случай.				

**Посещения на чужди граждани в България по цел на пътуването и по страни през април
2026 година - предварителни данни**

				(Брой)
Страни	Общо	Цел на пътуването		
		Почивка и екскурзия	Служебна	Други[1]
О Б Щ О	786 526	297 701	111 992	376 833
Европейски съюз	435 636	168 036	72 395	195 205
Австрия	8 202	2 610	1 398	4 194
Белгия	3 608	943	1 319	1 346
Германия	29 700	13 711	5 339	10 650
Гърция	134 096	53 956	15 910	64 230
Дания	1 752	779	389	584
Ирландия	2 584	1 274	390	920
Испания	10 725	6 128	1 277	3 320
Италия	14 329	8 451	2 617	3 261
Кипър	2 813	1 135	563	1 115
Малта	367	229	138	-
Нидерландия	7 082	1 734	2 724	2 624
Полша	13 400	4 358	4 051	4 991
Португалия	1 739	869	447	423
Румъния	179 674	59 337	29 720	90 617
Словакия	1 092	633	350	109
Словения	1 146	873	118	155
Унгария	4 464	1 644	1 357	1 463
Финландия	558	418	140	-
Франция	8 501	3 700	1 808	2 993
Хърватия	3 171	1 559	821	791
Чехия	2 623	1 207	630	786
Швеция	1 932	1 166	353	413
Други страни от ЕС	2 078	1 322	536	220
Други европейски страни	302 959	114 844	32 549	155 566
Норвегия	556	279	174	103
Обединено кралство	10 108	6 752	300	3 056
Република Северна Македония	28 893	18 237	4 216	6 440
Руска федерация	3 040	954	252	1 834
Сърбия	50 752	20 633	6 888	23 231
Турция	182 452	58 493	17 625	106 334
Украйна	23 932	7 883	2 407	13 642
Швейцария	3 226	1 613	687	926

				(Брой)
Други страни	5 644	4 213	311	1 120
Израел	1 931	1 741	43	147
Канада	535	373	29	133
САЩ	2 936	1 904	224	808
Япония	242	195	15	32
Останал свят	42 287	10 608	6 737	24 942
[1] В колона „други“ са включени следните причини за пътуване - „гостуване“ , „транзит“ и „други“ .				
„-“ - няма случай.				